

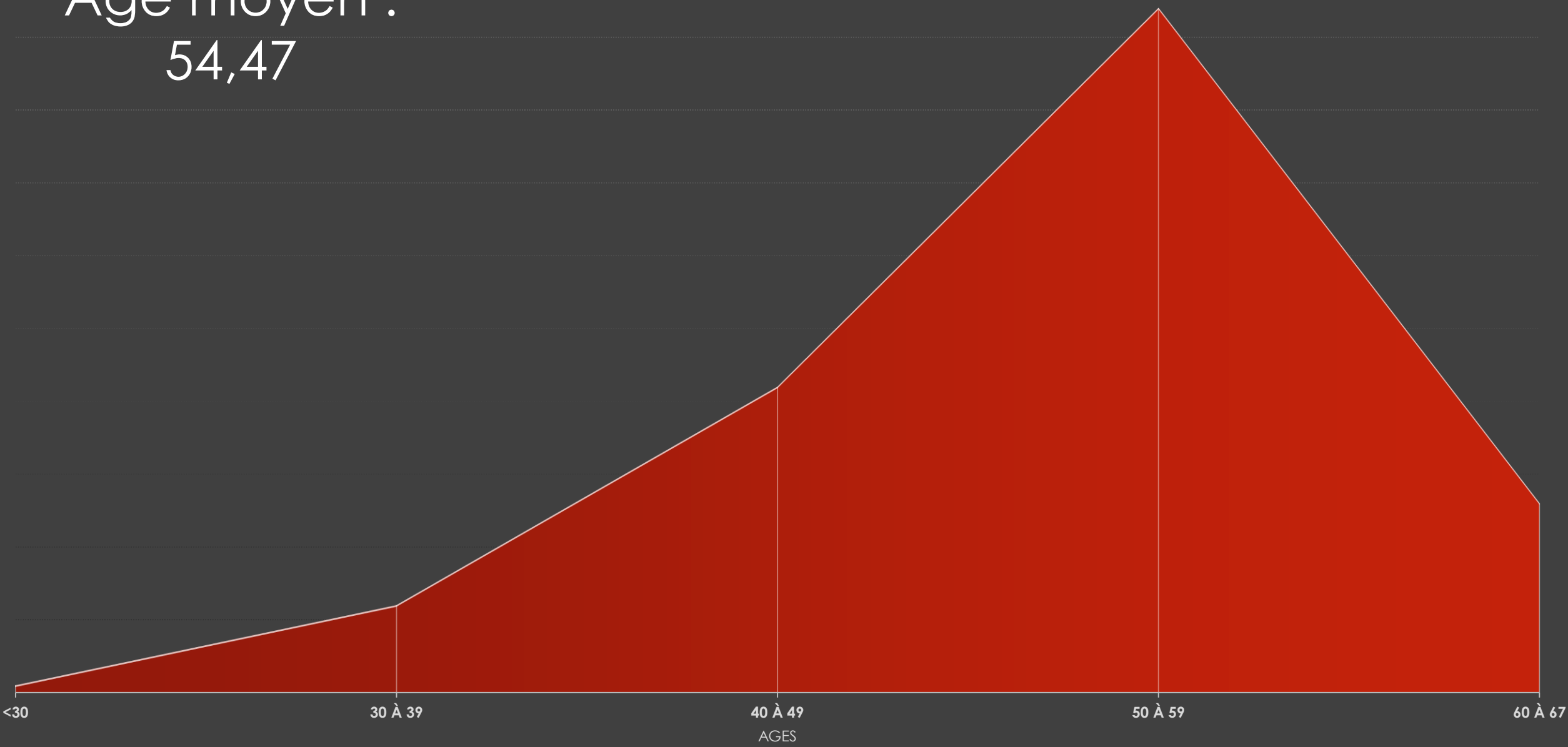


QUELLES CONDITIONS DE TRAVAIL POUR LES ASSISTANTS FAMILIAUX AUJOURD'HUI ?

Résultats de l'étude réalisée par la FNAF
en Décembre 2017 et Janvier 2018

Pyramide des âges

Age moyen :
54,47



L'ASSISTANT FAMILIAL EN SITUATION DE TRAVAIL

FNAF	Nombre total d'assistants familiaux en France		50000
Enquête adhérents 2017-2018	Nombre total d'enfants accueillis en PF		70000
	Moyenne Nationale d'enfants par famille d'accueil		1,4
L'assistant familial, travailleur social			
	MOYENNES	%	PAR RAPPORT AU NOMBRE DE
Destinataires du questionnaire		3,30	AssFam en France
Réponses		10,61	Adhérents FNAF
Agréments délivrés par assistant familial	2,51		Réponses sur les agréments
Restrictions sur agréments		2,73	Réponses sur les agréments
Enfants accueillis par famille d'accueil	2,11	79,77	Agréments délivrés
Ancienneté	11,90		de réponses
Assistants familiaux employés par des établissements public		90,86	Adhérents FNAF
Assistants familiaux employés par des établissements privé		9,71	Adhérents FNAF

L'ASSISTANT FAMILIAL, TRAVAILLEUR SOCIAL EN ACTION

	% de « OUI »	PAR RAPPORT A :
Assurez-vous des accueils relais ?	58,29	Nombre de réponses
Etes-vous en attente d'accueil ?	16,57	Nombre de réponses
Si oui, en connaissez-vous les raisons ?	55,17	Nombre en attente d'accueil
Vous a-t-on proposé des accueils que vous n'avez pu accepter ?	0,55	Nombre de réponses à la question
Etes-vous ou avez-vous déjà été sous traitement anti-stress ?	21,26	Nombre de réponses à la question
Votre conjoint exerce-t-il le même métier ?	17,71	Nombre de réponses
Avez-vous été obligé.e d'arrêter un accueil ?	69,71	"
Si vous avez été obligé.e d'arrêter un accueil, avez-vous le sentiment que votre décision a été intégrée comme une marque de professionnalisme ?	38,29	"
Les accueils ont-ils eu un impact sur :		
Santé	44,00	Nombre de réponses
Couple	36,57	"
Famille	60,00	"
Vie sociale	52,00	"
Vie professionnelle	27,43	"

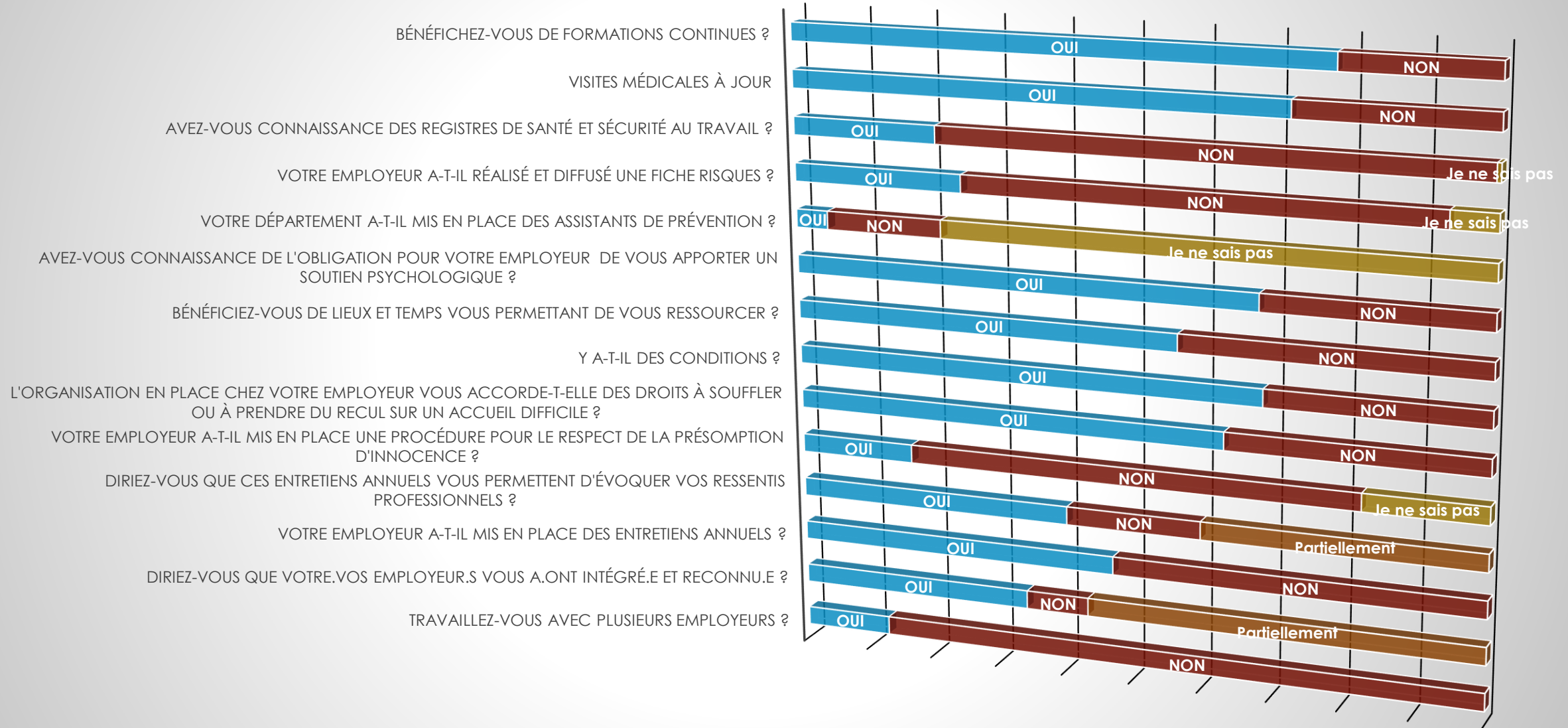
L'ASSISTANT FAMILIAL ET SON INTÉGRATION

FNAF			Nombre d'adhérents	1650
Enquête adhérents 2017-2018			Nbre de départements	30
L'assistant familial un Travailleur Social Intégré ?				
				% OUI
Travaillez-vous avec plusieurs employeurs ?				12,57
Diriez-vous que votre.vos employeur.s vous a.ont intégré.e et reconnu.e ?				32,00
Votre employeur a-t-il mis en place des entretiens annuels ?				45,14
Diriez-vous que ces entretiens annuels vous permettent d'évoquer vos ressentis professionnels ?				21,14
Votre employeur a-t-il mis en place une procédure pour le respect de la présomption d'innocence ?				12,57
L'organisation en place chez votre employeur vous accorde-t-elle des droits à souffler ou à prendre du recul sur un accueil difficile ?				56,57
Y a-t-il des conditions ?				61,62
Bénéficiez-vous de lieux et temps vous permettant de vous ressourcer ?				50,29

L'ASSISTANT FAMILIAL ET LA SECURITE

FNAF				Nombre d'adhérents	1650
Enquête adhérents 2017-2018				Nbre de départements	30
L'assistant familial un Travailleur Social reconnu et sécurisé ?					
					% OUI
Avez-vous connaissance de l'obligation pour votre employeur de vous apporter un soutien psychologique ?					64,00
Votre département a-t-il mis en place des assistants de prévention ?					4,57
Votre employeur a-t-il réalisé et diffusé une fiche risques ?					21,71
Avez-vous connaissance des registres de santé et sécurité au travail ?					20,57
Visites médicales à jour					61,71
Bénéficiez-vous de formations continues ?					71,43

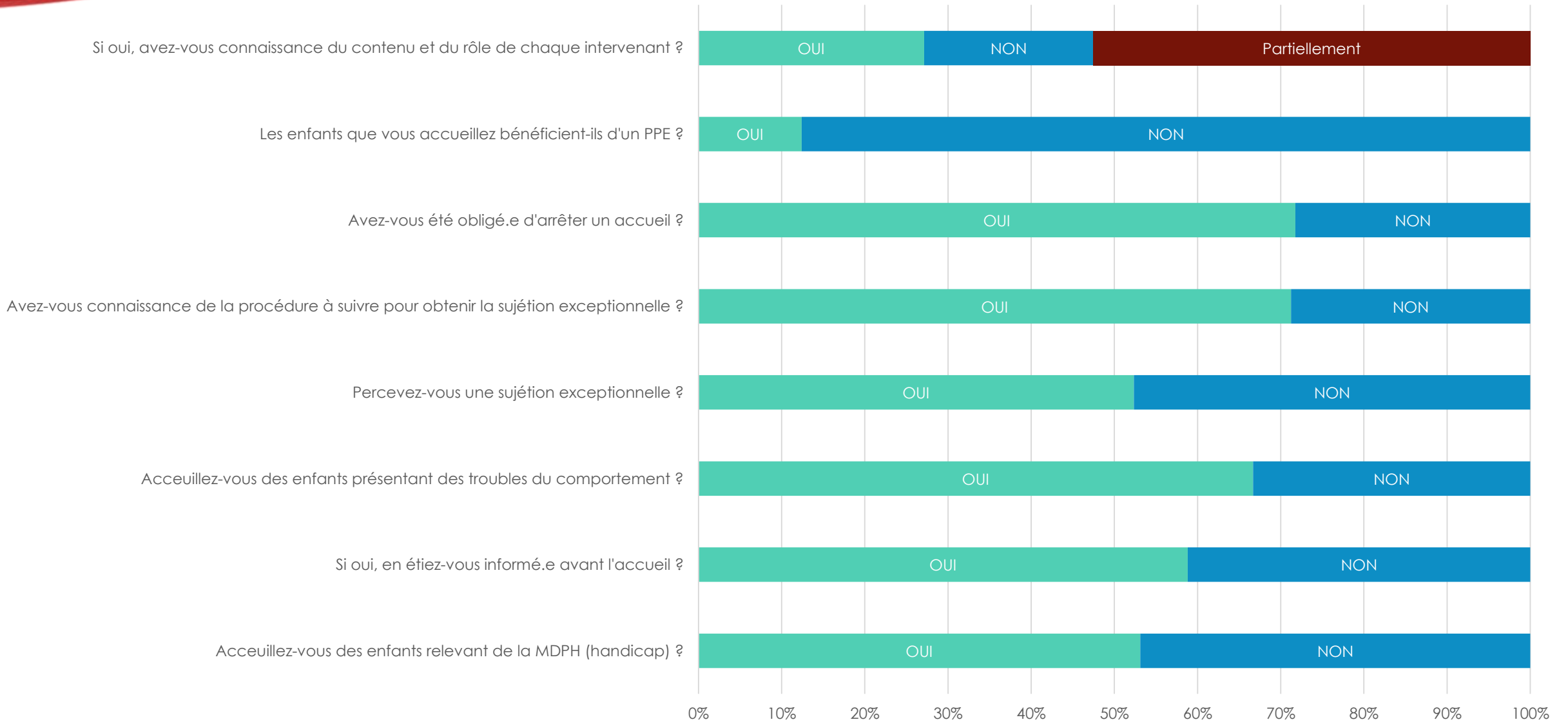
Fédération Nationale des Assistants Familiaux
 Enquête adhérents 2017-2018
Reconnaissance et sécurité



SITUATION DES ENFANTS ACCUEILLIS

		En France	A la FNAF
FNAF	Nombre total d'Enfants accueillis en PF	70000	
Enquête adhérents 2017-2018	Nombre d'enfants en moyenne/FamAcc	1,4	2,5
	Nombre d'assistants familiaux	50000	1650
Situation des enfants accueillis			
		% de "OUI"	Par rapport au nombre de :
Accueillez-vous des enfants relevant de la MDPH (handicap) ?		24,22%	enfants accueillis
Si oui, en étiez-vous informé.e avant l'accueil ?		58,82%	enfants handicapés
Accueillez-vous des enfants présentant des troubles du comportement ?		31,34%	enfants accueillis
Percevez-vous une sujétion exceptionnelle ?		41,88%	enfants handicapés ou souffrant de troubles du comportement
Avez-vous connaissance de la procédure à suivre pour obtenir la sujétion exceptionnelle ?		62,29%	réponses
Avez-vous été obligé.e d'arrêter un accueil ?		34,76%	enfants accueillis
Les enfants que vous accueillez bénéficient-ils d'un PPE ?		4,56%	"
Si oui, avez-vous connaissance du contenu et du rôle de chaque intervenant ?		37,21%	réponses à la question sur le PPE

Situation des enfants accueillis



L'assistant familial membre de l'équipe

